

## Demonstração dos Resultados por Naturezas

Período findo em 31 de Dezembro de 2024

UNIDADE MONETÁRIA (1)

RENDIMENTOS E GASTOS	NOTAS	PERÍODOS		
		2024	2023	Variância
Vendas e serviços prestados		1.098.006,44	419.425,80	161,79%
Subsídios, doações e legados à exploração		92.106,00	685.327,81	-86,56%
Variação nos inventários da produção		0,00	0,00	0,00%
Trabalhos para a própria entidade		0,00	0,00	0,00%
Custo das mercadorias vendidas e das matérias consumidas		-220.284,85	-181.728,57	-21,22%
Fornecimentos e serviços externos		-227.858,41	-177.990,82	-28,02%
Gastos com o pessoal		-878.289,92	-812.340,96	-8,12%
Ajustamentos de inventários (perdas/reversões)		0,00	0,00	0,00%
Imparidade de dívidas a receber (perdas/reversões)		0,00	0,00	0,00%
Provisões (aumentos/reduções)		0,00	0,00	0,00%
Provisões específicas (aumentos/reduções)		0,00	0,00	0,00%
Outras imparidades (perdas/reversões)		0,00	0,00	0,00%
Aumentos/reduções de justo valor		0,00	0,00	0,00%
Outros rendimentos e ganhos		225.171,02	173.438,25	29,83%
Outros gastos e perdas		-3.993,98	-12.665,49	68,47%
<b>Resultado antes de depreciações, gastos de financiamento e impostos</b>		<b>84.856,30</b>	<b>93.466,02</b>	-9,21%
Gastos/reversões de depreciação e de amortização		-71.934,53	-53.213,67	-35,18%
<b>Resultado operacional (antes de gastos de financiamento e impostos)</b>		<b>12.921,77</b>	<b>40.252,35</b>	-67,90%
Juros e rendimentos similares obtidos		0,00	0,00	0,00%
Juros e gastos similares suportados		0,00	0,00	0,00%
<b>Resultados antes de impostos</b>		<b>12.921,77</b>	<b>40.252,35</b>	-67,90%
Imposto sobre o rendimento do período		-8.463,00	-6.353,16	-33,21%
<b>Resultado líquido do período</b>		<b>4.458,77</b>	<b>33.899,19</b>	-86,85%

(1) - Euro

## Balanço

Balanço em 31 de Dezembro de 2024




UNIDADE MONETÁRIA (1)

RUBRICAS	NOTAS	DATAS		
		31 Dez 2024	31 Dez 2023	Variância
<b>ATIVO</b>				
<b>Ativo</b>				
<b>Ativo não corrente</b>				
Ativos fixos tangíveis		1.027.170,87	999.923,19	2,72%
Bens do património histórico e cultural		94.468,78	94.468,78	0,00%
Propriedades de investimento		46.500,10	48.328,35	-3,78%
Ativos intangíveis		0,00	0,00	0,00%
Investimentos financeiros		4.596,17	4.596,17	0,00%
Fundadores/Beneméritos/Patrocinadores/Doadores/Associados/Membros		0,00	0,00	0,00%
		<b>1.172.735,92</b>	<b>1.147.316,49</b>	<b>2,22%</b>
<b>Ativo corrente</b>				
Inventários		3.898,38	4.838,38	-19,43%
Clientes		9.995,14	7.347,06	36,04%
Adiantamentos a fornecedores		0,00	0,00	0,00%
Estado e outros entes públicos		3.441,67	0,00	0,00%
Fundadores/Beneméritos/Patrocinadores/Doadores/Associados/Membros		0,00	0,00	0,00%
Outras contas a receber		0,00	0,00	0,00%
Diferimentos		0,00	0,00	0,00%
Outros ativos financeiros		0,00	0,00	0,00%
Caixa e depósitos bancários		283.248,54	315.489,70	-10,22%
		<b>300.583,73</b>	<b>327.675,14</b>	<b>-8,27%</b>
<b>Total do Ativo</b>		<b>1.473.319,65</b>	<b>1.474.991,63</b>	<b>-0,11%</b>
<b>FUNDOS PATRIMONIAIS E PASSIVO</b>				
<b>Fundos Patrimoniais</b>				
Fundos		225.883,84	225.883,84	0,00%
Excedentes técnicos		0,00	0,00	0,00%
Reservas		66.187,05	66.187,05	0,00%
Resultados transitados		579.681,14	545.781,95	6,21%
Excedentes de revalorização		0,00	0,00	0,00%
Outras variações nos fundos patrimoniais		419.731,94	433.026,36	-3,07%
Resultado líquido do período		4.458,77	33.899,19	-86,85%
<b>Total dos fundos patrimoniais</b>		<b>1.295.942,74</b>	<b>1.304.778,39</b>	<b>-0,68%</b>
<b>Passivo</b>				
<b>Passivo não corrente</b>				
Provisões		0,00	0,00	0,00%
Provisões específicas		0,00	0,00	0,00%
Financiamentos obtidos		0,00	0,00	0,00%
Outras contas a pagar		0,00	0,00	0,00%
		<b>0,00</b>	<b>0,00</b>	<b>0,00%</b>

## Balço

RUBRICAS	NOTAS	DATAS		Variância
		31 Dez 2024	31 Dez 2023	
<b>Passivo corrente</b>				
Fornecedores		8.732,62	14.523,02	-39,87%
Adiantamentos de clientes		0,00	0,00	0,00%
Estado e outros entes públicos		29.981,55	25.722,65	16,56%
Fundadores/Beneméritos/Patrocinadores/Doadores/Associados/Membros		0,00	0,00	0,00%
Financiamentos obtidos		0,00	0,00	0,00%
Diferimentos		0,00	0,00	0,00%
Outras contas a pagar		138.662,74	129.967,57	6,69%
Outros passivos financeiros		0,00	0,00	0,00%
		<b>177.376,91</b>	<b>170.213,24</b>	4,21%
<b>Total do Passivo</b>		<b>177.376,91</b>	<b>170.213,24</b>	4,21%
<b>Total dos Fundos Patrimoniais e do Passivo</b>		<b>1.473.319,65</b>	<b>1.474.991,63</b>	-0,11%

(1) - Euro

C.C.  
  
  
  
 SN  
 R

## Santa Casa da Misericórdia de Alvor

### Comentários às Contas de Balanço

Ano de 2024

### Situação Patrimonial

A Situação Patrimonial Liquidada da Santa casa da Misericórdia de Alvor apresentava a 31 de Dezembro de 2023 um valor positivo de **1.118.565,83 €**;

O Activo da Santa Casa da Misericórdia de Alvor apresentava no final do passado ano, 2024, um valor de **1.473.319,65 €**, Fundos Patrimoniais de **1.295.942,74 €** e um Passivo **177.376,91 €**, como se explica:

### Meios Financeiros Líquidos

A conta caixa apresentava no final do ano um saldo de **4.140,75 €**;

As Contas de depósitos à ordem tinham um saldo global de **279.107,79 €**, repartida pelas seguintes contas:

121 - Caixa Geral de Depósitos	- Conta nº 30860230-96	63.760,14 €
122 - Banco BPI	- Conta nº 8296812-000-002	20.885,74 €
128 - Banco BPI	- Conta nº 8296812-000-004	18.620,35 €
124 - Banco BPI	- Conta nº 8296812-000-005	2.045,60 €
129 - Baco Santander	- Conta nº 53323689020 14	173.795,96 €

### Contas a receber e a pagar

A conta de Clientes/Utentes apresentava um saldo de **9.995,14 €**, dividido pelas diversas valências.

A conta Fornecedores, as dívidas da instituição aos seus fornecedores, apresentava um valor de **8.732,62 €**.

A conta de Pessoal, empregados ao serviço da instituição, apresentava um valor de (quota sindical) **285,14 €**, para regularização em Janeiro 2025.

A conta de Estado e outros entes Públicos, dívidas às finanças e segurança social, apresentava um saldo credor de **26,539,88 €**.

A conta de Financiamentos Obtidos, dívida de empréstimo bancário para construção e equipamento da creche, apresentava um valor de **00,00 €**.

A conta de Outras Contas a receber e pagar, valor a pagar aos funcionários em 2025 por férias e subsídio de férias e outras, apresentava um saldo credor de **138.377,60 €**.

A conta Deferimentos, valores já pagos de custos que vão ocorrer em 2024, apresentava o saldo de **00,00€**

A conta de Existências apresentava um saldo de **3.898,38 €**

Alvor, 20 de Março de 2025

Mesa Administrativa

C.C.



*Paulo Alexandre Miranda de Sá*  
Banco da Misericórdia de Alvor  
Paulo Alexandre Miranda de Sá  
Samuel Martins  
Yara José António  
Pedro Mateus



## PARECER DO CONSELHO FISCAL

No exercício das competências que lhe são atribuídas pelas disposições legais vem o Conselho Fiscal pronunciar-se sobre as Contas do Exercício de 2024 após análise das atividades e Demonstrações Financeiras bem como dos esclarecimentos prestados pela Mesa Administrativa.

Da análise das contas verificamos Proveitos no valor de 1.415.283,46 euros (um milhão, quatrocentos e quinze mil, duzentos e oitenta e três euros e quarenta e seis centimos) e Gastos no valor de 1.410.824,69 (um milhão, quatrocentos e dez mil, oitocentos e vinte e quatro euros e sessenta e nove centimos) dando origem a um Resultado Líquido Positivo de 4.458,77 (quatro mil, quatrocentos e cinquenta e oito euros e setenta e sete centimos).

Este Resultado Líquido Positivo resulta da já habitual excelência na gestão dos recursos que a Mesa Administrativa tem à sua disposição e na sua constante procura para conseguir dotar a instituição de cada vez mais e melhores condições para todos os que dela beneficiam.

O Relatório de Contas espelha de forma clara e explícita como estão relacionados os movimentos contabilísticos, e obedecem às normas contabilísticas em vigor, assim, considera-se que se aprove o relatório de contas do ano 2024 que vos é apresentado.

Alvor, 23 de Março de 2025

O Conselho Fiscal